



الجمعية الوطنية لحقوق الإنسان
National Society for Human Rights

٥٥
سنة
من
التأسيس



2022

10

25 2022 וְסֵר אֲרֵזֵי אֶרְבֵּי עֵשֶׂר לַחֲמֵשׁ עָשָׂר וְרֵשֶׁת דְּסֵר אֲרֵזֵי

11

29 2022 וְסֵר אֲרֵזֵי זָוֵר אֲסִיף זָוֵר וְרֵשֶׁת אֲרֵזֵי אֲסִיף וְרֵשֶׁת אֲרֵזֵי

12

33 אֶרְבֵּי עֵשֶׂר אֲרֵזֵי אֲרֵזֵי זָוֵר דְּסֵר אֲרֵזֵי

13

34 2022 זָוֵר אֲסִיף שְׁוֹאֲרֵי אֲסִיף וְרֵשֶׁת אֲרֵזֵי אֲסִיף וְרֵשֶׁת אֲרֵזֵי

14

36 זָוֵר אֲסִיף שְׁוֹאֲרֵי אֲסִיף וְרֵשֶׁת אֲרֵזֵי אֲסִיף וְרֵשֶׁת אֲרֵזֵי

15

38 אֶרְבֵּי עֵשֶׂר אֲרֵזֵי אֲרֵזֵי אֲרֵזֵי אֲרֵזֵי אֲרֵזֵי אֲרֵזֵי

16

40 2022 וְסֵר אֲרֵזֵי אֶרְבֵּי עֵשֶׂר זָוֵר אֲסִיף זָוֵר אֲסִיף

17

45 2022 וְסֵר אֲרֵזֵי אֶרְבֵּי עֵשֶׂר זָוֵר אֲסִיף זָוֵר אֲסִיף

רִצְבֵן מְבֻשָׁל

01

06 אֶרְבֵּי עֵשֶׂר אֲרֵזֵי אֲרֵזֵי אֲרֵזֵי אֲרֵזֵי אֲרֵזֵי אֲרֵזֵי

02

08 אֶרְבֵּי עֵשֶׂר אֲרֵזֵי אֲרֵזֵי אֲרֵזֵי אֲרֵזֵי אֲרֵזֵי אֲרֵזֵי

03

09 אֶרְבֵּי עֵשֶׂר אֲרֵזֵי אֲרֵזֵי אֲרֵזֵי אֲרֵזֵי אֲרֵזֵי אֲרֵזֵי

04

10 אֶרְבֵּי עֵשֶׂר אֲרֵזֵי אֲרֵזֵי אֲרֵזֵי אֲרֵזֵי אֲרֵזֵי אֲרֵזֵי

05

11 אֶרְבֵּי עֵשֶׂר אֲרֵזֵי אֲרֵזֵי אֲרֵזֵי אֲרֵזֵי אֲרֵזֵי אֲרֵזֵי

06

12 אֶרְבֵּי עֵשֶׂר אֲרֵזֵי אֲרֵזֵי אֲרֵזֵי אֲרֵזֵי אֲרֵזֵי אֲרֵזֵי

07

15 אֶרְבֵּי עֵשֶׂר אֲרֵזֵי אֲרֵזֵי אֲרֵזֵי אֲרֵזֵי אֲרֵזֵי אֲרֵזֵי

08

22 אֶרְבֵּי עֵשֶׂר אֲרֵזֵי אֲרֵזֵי אֲרֵזֵי אֲרֵזֵי אֲרֵזֵי אֲרֵזֵי

09

23 2022 וְסֵר אֲרֵזֵי אֶרְבֵּי עֵשֶׂר זָוֵר אֲסִיף זָוֵר אֲסִיף

18

46 — 2022 וְסֵר אֲרִיזָה אֶחָד מֵעֲבָדָיו דָּרְסוּהוּ וְהָיָה מִן הַבְּרִיחַ לְמִצְרָיִם
דָּרְסוּהוּ וְהָיָה מִן הַבְּרִיחַ לְמִצְרָיִם וְהָיָה מִן הַבְּרִיחַ לְמִצְרָיִם

19

48 — 2022 וְסֵר אֲרִיזָה אֶחָד מֵעֲבָדָיו דָּרְסוּהוּ וְהָיָה מִן הַבְּרִיחַ לְמִצְרָיִם
רָדְסָה וְהָיָה מִן הַבְּרִיחַ לְמִצְרָיִם וְהָיָה מִן הַבְּרִיחַ לְמִצְרָיִם

20

49 — 2021 וְסֵר אֲרִיזָה אֶחָד מֵעֲבָדָיו דָּרְסוּהוּ וְהָיָה מִן הַבְּרִיחַ לְמִצְרָיִם
אֲרִיזָה אֶחָד מֵעֲבָדָיו דָּרְסוּהוּ וְהָיָה מִן הַבְּרִיחַ לְמִצְרָיִם

21

50 — 2022 וְסֵר אֲרִיזָה אֶחָד מֵעֲבָדָיו דָּרְסוּהוּ וְהָיָה מִן הַבְּרִיחַ לְמִצְרָיִם
אֲרִיזָה אֶחָד מֵעֲבָדָיו דָּרְסוּהוּ וְהָיָה מִן הַבְּרִיחַ לְמִצְרָיִם

22

51 — 2022 וְסֵר אֲרִיזָה אֶחָד מֵעֲבָדָיו דָּרְסוּהוּ וְהָיָה מִן הַבְּרִיחַ לְמִצְרָיִם
אֲרִיזָה אֶחָד מֵעֲבָדָיו דָּרְסוּהוּ וְהָיָה מִן הַבְּרִיחַ לְמִצְרָיִם

23

53 — מִן הַבְּרִיחַ לְמִצְרָיִם (מִצְרָיִם רִשׁוֹן)

24

54 — 2022 וְסֵר אֲרִיזָה אֶחָד מֵעֲבָדָיו דָּרְסוּהוּ וְהָיָה מִן הַבְּרִיחַ לְמִצְרָיִם
וְהָיָה מִן הַבְּרִיחַ לְמִצְרָיִם וְהָיָה מִן הַבְּרִיחַ לְמִצְרָיִם

25

55 — מִן הַבְּרִיחַ לְמִצְרָיִם וְהָיָה מִן הַבְּרִיחַ לְמִצְרָיִם

26

55 — לֹא יִשְׁכַּח לְעַד אֲרִיזָה אֶחָד מֵעֲבָדָיו דָּרְסוּהוּ וְהָיָה מִן הַבְּרִיחַ לְמִצְרָיִם

27

56 — 2022 וְסֵר אֲרִיזָה אֶחָד מֵעֲבָדָיו דָּרְסוּהוּ וְהָיָה מִן הַבְּרִיחַ לְמִצְרָיִם
וְהָיָה מִן הַבְּרִיחַ לְמִצְרָיִם וְהָיָה מִן הַבְּרִיחַ לְמִצְרָיִם

28

57 — דָּרְסוּהוּ וְהָיָה מִן הַבְּרִיחַ לְמִצְרָיִם וְהָיָה מִן הַבְּרִיחַ לְמִצְרָיִם

29

59 — מִן הַבְּרִיחַ לְמִצְרָיִם

04 2022 | 2022

2022 | 2022 | 2022

2022 | 2022 | 2022

2022 | 2022 | 2022

05 2022 | 2022

2022 | 2022 | 2022

2022 | 2022 | 2022

2022 | 2022 | 2022

6.3 6.3 6.3

2022 2022 2022

Table with 2 columns: 2022, 2022

06 06 06

2012/3 2012/3 2012/3

6.1 6.1 6.1

R-177/2015 R-177/2015 R-177/2015

6.2 6.2 6.2

2022 2022 2022

Table with 2 columns: 2022, 2022

2022 2022 2022

... (text describing the 10.4 section content)

10.4 ...

... (text describing the 10.4 section content)

10.5 ...

... (text describing the 10.5 section content)

10.6 ...

... (text describing the 10.6 section content)

10.7 ...

... (text describing the 10.7 section content)

10.8 ...

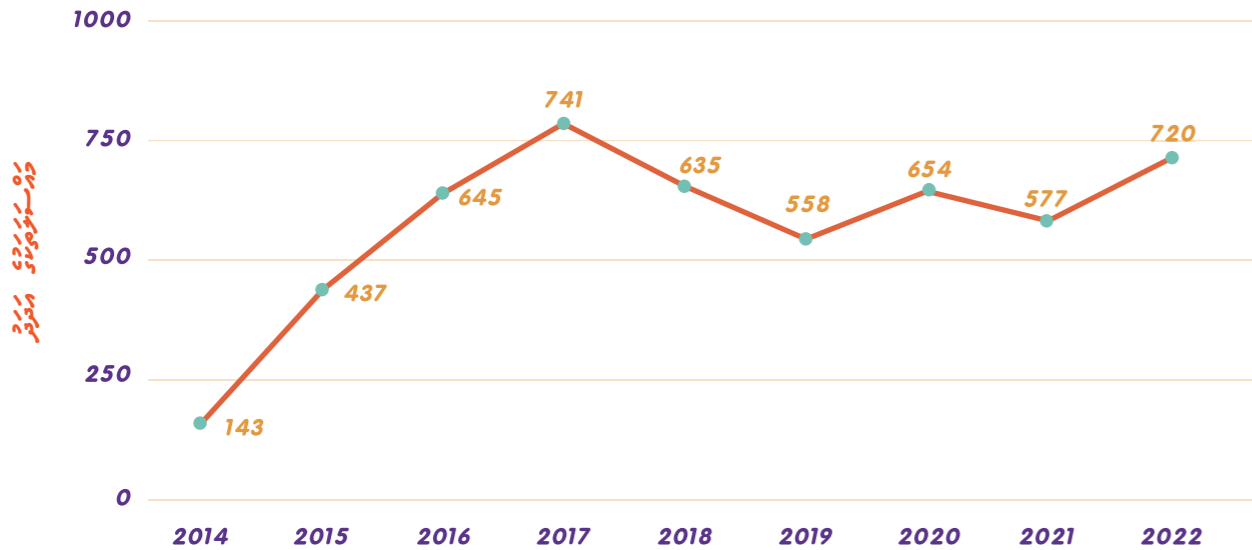
... (text describing the 10.8 section content)

10.9 ...

... (text describing the 10.9 section content)

17 2022 17.1 | 2022 17.1

2022 17.1 | 2022 17.1

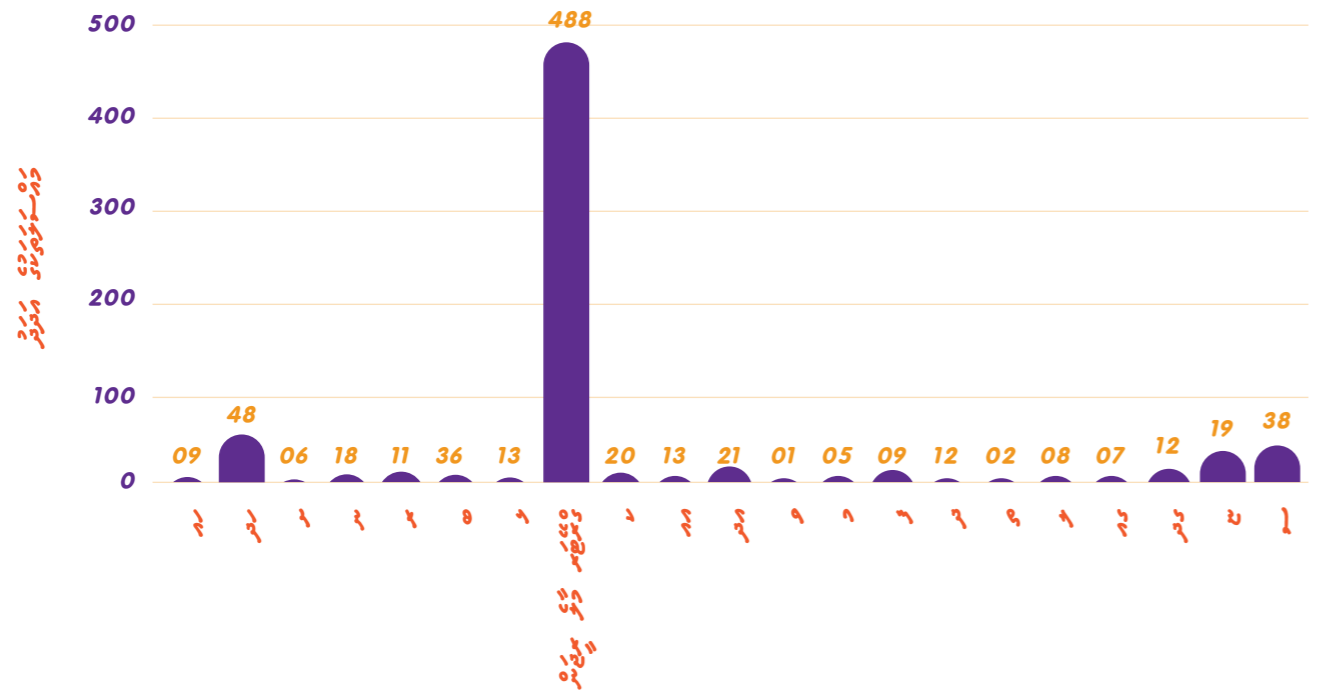


2022 17.1 | 2022 17.1

2022 17.1 | 2022 17.1

- 2022 17.1 | 2022 17.1
- 2022 17.1 | 2022 17.1
- 2022 17.1 | 2022 17.1

2021 ۋە 2022 يىللىرى ئۆزبېك ئائىلىسىنى قوغداش ئورگانى تەرىپىدىن ئۆتكۈزۈلگەن تەربىيەلىك ئۆزگەرتىش كورسلىرىغا قاتنىشىش نىسبىتى (64.7%)



سۈرەت 3: 2022 ۋە 2021 يىللىرى ئۆزبېك ئائىلىسىنى قوغداش ئورگانى تەرىپىدىن ئۆتكۈزۈلگەن تەربىيەلىك ئۆزگەرتىش كورسلىرىغا قاتنىشىش نىسبىتى

2022 ۋە 2021 يىللىرى ئۆزبېك ئائىلىسىنى قوغداش ئورگانى تەرىپىدىن ئۆتكۈزۈلگەن تەربىيەلىك ئۆزگەرتىش كورسلىرىغا قاتنىشىش نىسبىتى (61.3%)

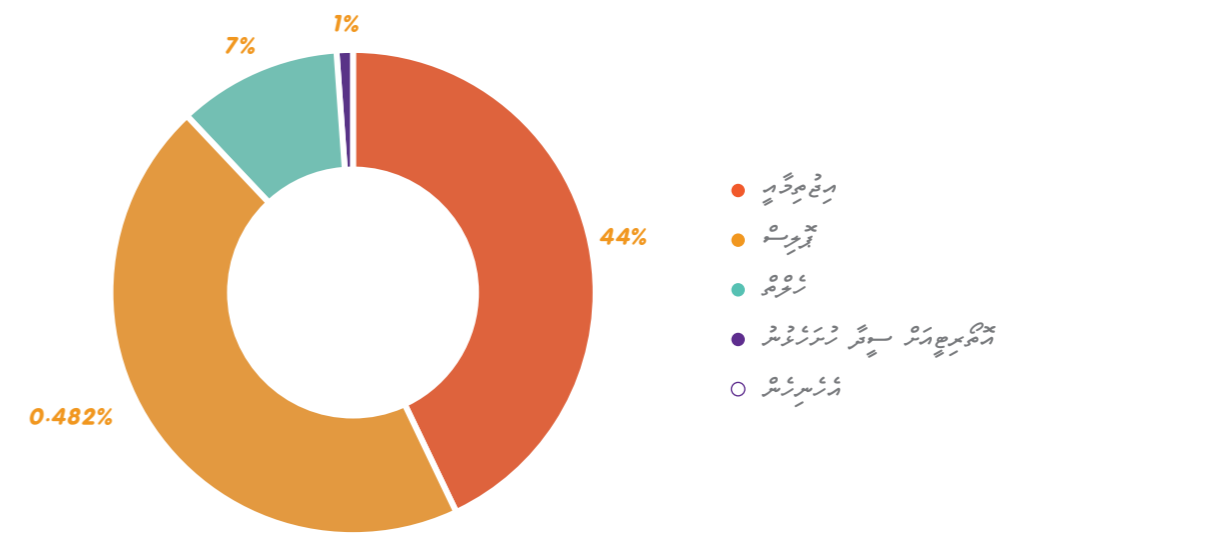


2022 ۋە 2021 يىللىرى ئۆزبېك ئائىلىسىنى قوغداش ئورگانى تەرىپىدىن ئۆتكۈزۈلگەن تەربىيەلىك ئۆزگەرتىش كورسلىرىغا قاتنىشىش نىسبىتى

كۆرسەتكۈچ	2022 ۋە 2021 يىللىرى ئۆزبېك ئائىلىسىنى قوغداش ئورگانى تەرىپىدىن ئۆتكۈزۈلگەن تەربىيەلىك ئۆزگەرتىش كورسلىرىغا قاتنىشىش نىسبىتى
8	ئۆزبېك ئائىلىسىنى قوغداش ئورگانى تەرىپىدىن ئۆتكۈزۈلگەن تەربىيەلىك ئۆزگەرتىش كورسلىرىغا قاتنىشىش نىسبىتى (سۆز ئۆزگەرتىش)
384	كۆرسەتكۈچ ئۆزگەرتىش نىسبىتى
348	كۆرسەتكۈچ ئۆزگەرتىش نىسبىتى، ئۆزبېك ئائىلىسىنى قوغداش ئورگانى تەرىپىدىن ئۆتكۈزۈلگەن تەربىيەلىك ئۆزگەرتىش كورسلىرىغا قاتنىشىش نىسبىتى
56	سۆز ئۆزگەرتىش نىسبىتى، ئۆزبېك ئائىلىسىنى قوغداش ئورگانى تەرىپىدىن ئۆتكۈزۈلگەن تەربىيەلىك ئۆزگەرتىش كورسلىرىغا قاتنىشىش نىسبىتى
796	ئۆزبېك ئائىلىسىنى قوغداش ئورگانى تەرىپىدىن ئۆتكۈزۈلگەن تەربىيەلىك ئۆزگەرتىش كورسلىرىغا قاتنىشىش نىسبىتى

سۆز ئۆزگەرتىش نىسبىتى: ئۆزبېك ئائىلىسىنى قوغداش ئورگانى تەرىپىدىن ئۆتكۈزۈلگەن تەربىيەلىك ئۆزگەرتىش كورسلىرىغا قاتنىشىش نىسبىتى، ئۆزبېك ئائىلىسىنى قوغداش ئورگانى تەرىپىدىن ئۆتكۈزۈلگەن تەربىيەلىك ئۆزگەرتىش كورسلىرىغا قاتنىشىش نىسبىتى.

2022 ۋە 2021 يىللىرى ئۆزبېك ئائىلىسىنى قوغداش ئورگانى تەرىپىدىن ئۆتكۈزۈلگەن تەربىيەلىك ئۆزگەرتىش كورسلىرىغا قاتنىشىش نىسبىتى (48.2%)



سۈرەت 2: 2022 ۋە 2021 يىللىرى ئۆزبېك ئائىلىسىنى قوغداش ئورگانى تەرىپىدىن ئۆتكۈزۈلگەن تەربىيەلىك ئۆزگەرتىش كورسلىرىغا قاتنىشىش نىسبىتى

20 2021

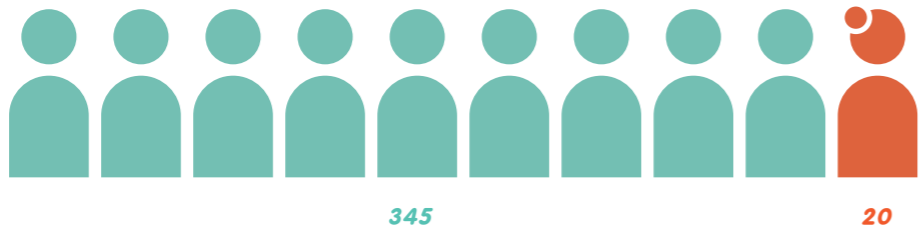
כנסת ה-20

746 **603** **143**

קולות **746** **603** **143**

2022: מספר הקולות שהצביעו עליהם המועמדים המובילים ב-2021.

המפלגות שזכו ל-95% מהקולות הצביעו על המועמדים המובילים ב-2021. המפלגות שזכו ל-5% מהקולות הצביעו על מועמדים אחרים.

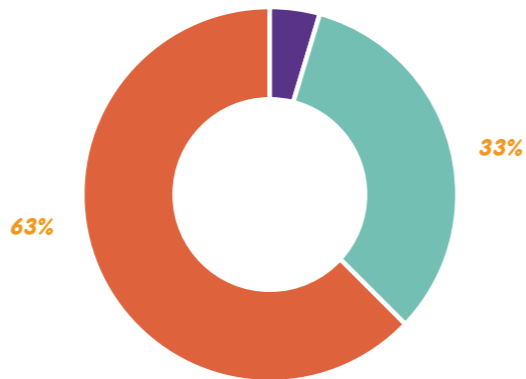


345: מספר המושבים שהצביעו עליהם המועמדים המובילים ב-2021.

התפלגות הקולות בין המועמדים המובילים



התפלגות המושבים בין המועמדים המובילים



- מועמדים מובילים
- מועמדים אחרים
- מועמדים אחרים

7: מספר המושבים שהצביעו עליהם המועמדים המובילים ב-2022.

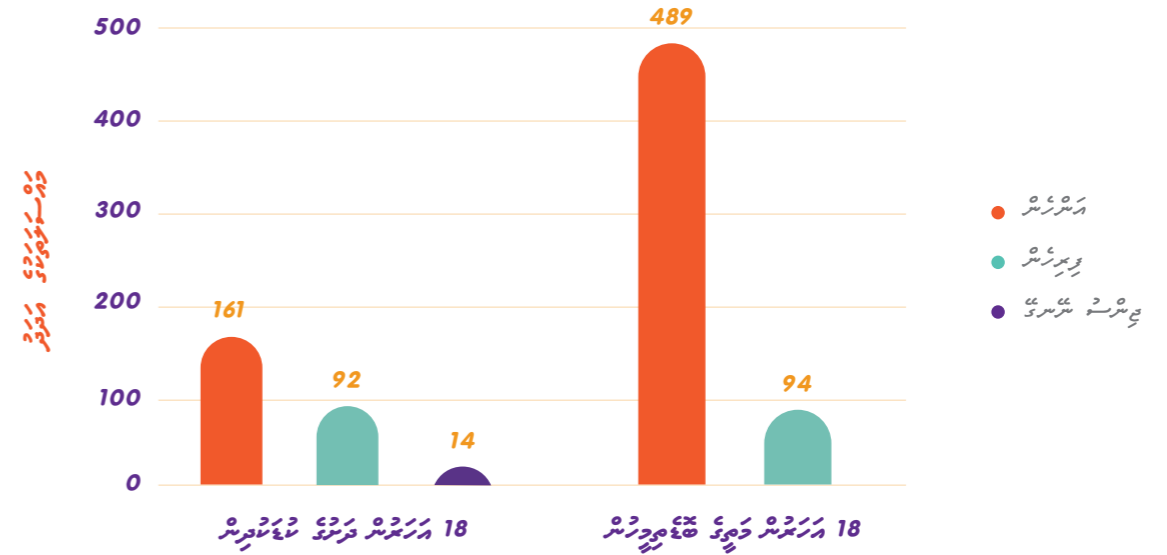
6: מספר המושבים שהצביעו עליהם המועמדים המובילים ב-2022.

19 2022

כנסת ה-19

קולות	מועמדים		מועמדים אחרים
	מועמדים מובילים	מועמדים אחרים	
650	01	488	161
186	-	94	92
14	-	-	14
850	01	582	267

2022: מספר הקולות שהצביעו עליהם המועמדים המובילים ב-2022.



4: מספר המושבים שהצביעו עליהם המועמדים המובילים ב-2022.

2022: מספר המושבים שהצביעו עליהם המועמדים המובילים ב-2022.

22 2022 וסר הרמטכ"ל דגישותו לביטחון המדינה

השקעה

106

דגישות לביטחון המדינה

33

ההשקעה בביטחון המדינה היא חלק מההשקעה הכלכלית, והיא תלויה במצב הביטחון. ההשקעה בביטחון המדינה היא חלק מההשקעה הכלכלית, והיא תלויה במצב הביטחון.

43

ההשקעה בביטחון המדינה היא חלק מההשקעה הכלכלית, והיא תלויה במצב הביטחון. ההשקעה בביטחון המדינה היא חלק מההשקעה הכלכלית, והיא תלויה במצב הביטחון.

38

ההשקעה בביטחון המדינה היא חלק מההשקעה הכלכלית, והיא תלויה במצב הביטחון. ההשקעה בביטחון המדינה היא חלק מההשקעה הכלכלית, והיא תלויה במצב הביטחון.

39

ההשקעה בביטחון המדינה היא חלק מההשקעה הכלכלית, והיא תלויה במצב הביטחון. ההשקעה בביטחון המדינה היא חלק מההשקעה הכלכלית, והיא תלויה במצב הביטחון.

105

ההשקעה בביטחון המדינה היא חלק מההשקעה הכלכלית, והיא תלויה במצב הביטחון. ההשקעה בביטחון המדינה היא חלק מההשקעה הכלכלית, והיא תלויה במצב הביטחון.

148

ההשקעה בביטחון המדינה היא חלק מההשקעה הכלכלית, והיא תלויה במצב הביטחון. ההשקעה בביטחון המדינה היא חלק מההשקעה הכלכלית, והיא תלויה במצב הביטחון.

78

ההשקעה בביטחון המדינה

21 2022 וסר הרמטכ"ל דגישותו לביטחון המדינה

השקעה

440

השקעה בביטחון המדינה

109

השקעה בביטחון המדינה

489

השקעה בביטחון המדינה

89

השקעה בביטחון המדינה

0

השקעה בביטחון המדינה

0

השקעה בביטחון המדינה

40

השקעה בביטחון המדינה

343

השקעה בביטחון המדינה


173

השקעה בביטחון המדינה


47

השקעה בביטחון המדינה

דגישותו לביטחון המדינה



דגישותו לביטחון המדינה



23 2022 2023 | 2022 2023

2022 2023	2022 2023	2022 2023	2022 2023
46	71	46	71
49	42	07	49
04	01	03	04
02	02	0	02
02	01	01	02
02	01	01	02
09	07	02	09
03	01	02	03
01	01	0	01
02	02	0	02
01	0	01	01
01	0	01	01
01	0	01	01
02	02	0	02
05	01	04	05
07	03	04	07
25	07	18	25
117	71	46	117

2022 2023 | 2022 2023

2022 2023 | 2022 2023



2022 2023

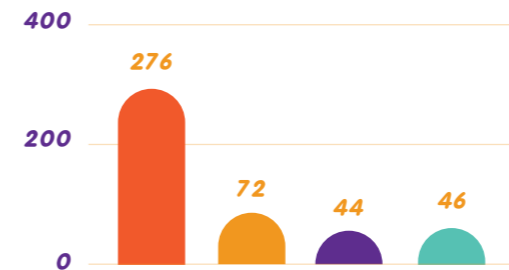


2022 2023

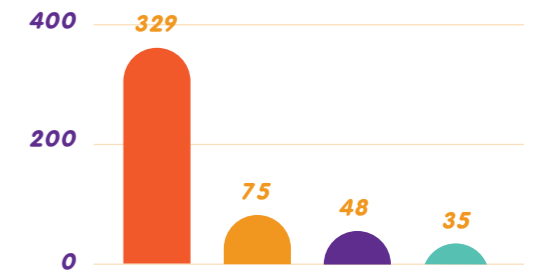


2022 2023

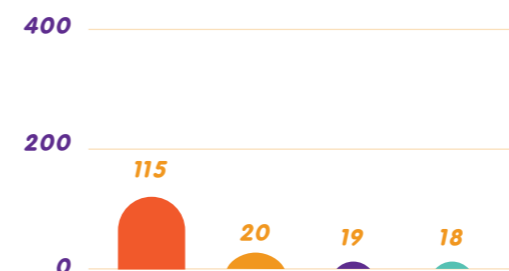
2022 2023 | 2022 2023



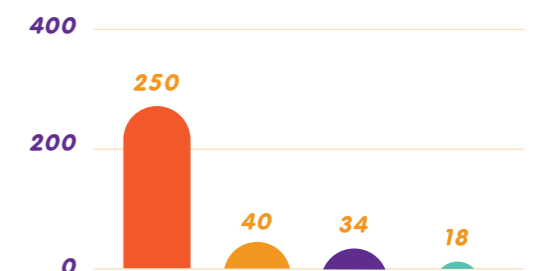
2022 2023



2022 2023



2022 2023



2022 2023

2022 2023 | 2022 2023

2022 2023 | 2022 2023

2022 2023 | 2022 2023

25 מיליון עובדים, עלייה של 1.2% בהשוואה ל-2021

ב-2022 נרשמו 25 מיליון עובדים במגזר הפרטי, עלייה של 1.2% בהשוואה ל-2021. המגזר הציבורי נשאר יציב עם 12 מיליון עובדים. המגזר הלא-מבוטל נשאר יציב עם 13 מיליון עובדים, עלייה של 3 אחוזים בהשוואה ל-2021. המגזר הציבורי נשאר יציב עם 12 מיליון עובדים.

ב-2022 נרשמו 25 מיליון עובדים במגזר הפרטי, עלייה של 1.2% בהשוואה ל-2021. המגזר הציבורי נשאר יציב עם 12 מיליון עובדים. המגזר הלא-מבוטל נשאר יציב עם 13 מיליון עובדים, עלייה של 3 אחוזים בהשוואה ל-2021. המגזר הציבורי נשאר יציב עם 12 מיליון עובדים.

26 מיליון עובדים, עלייה של 1.2% בהשוואה ל-2021

03 08

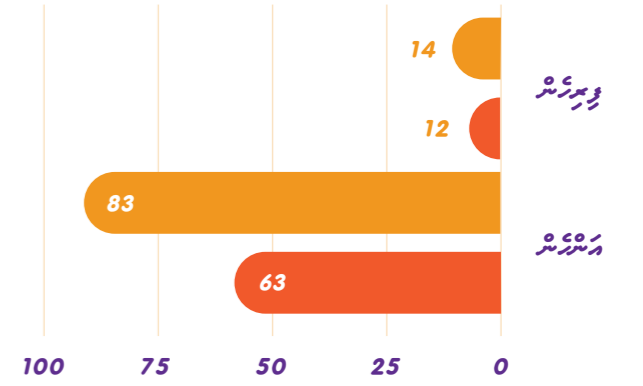
מיליון עובדים במגזר הפרטי / מיליון עובדים במגזר הציבורי

ב-2022 נרשמו 26 מיליון עובדים במגזר הפרטי, עלייה של 1.2% בהשוואה ל-2021. המגזר הציבורי נשאר יציב עם 12 מיליון עובדים. המגזר הלא-מבוטל נשאר יציב עם 13 מיליון עובדים, עלייה של 3 אחוזים בהשוואה ל-2021. המגזר הציבורי נשאר יציב עם 12 מיליון עובדים.

ב-2022 נרשמו 26 מיליון עובדים במגזר הפרטי, עלייה של 1.2% בהשוואה ל-2021. המגזר הציבורי נשאר יציב עם 12 מיליון עובדים. המגזר הלא-מבוטל נשאר יציב עם 13 מיליון עובדים, עלייה של 3 אחוזים בהשוואה ל-2021. המגזר הציבורי נשאר יציב עם 12 מיליון עובדים.

24 2022 וסך הרווחים של המגזר הציבורי והפרטי

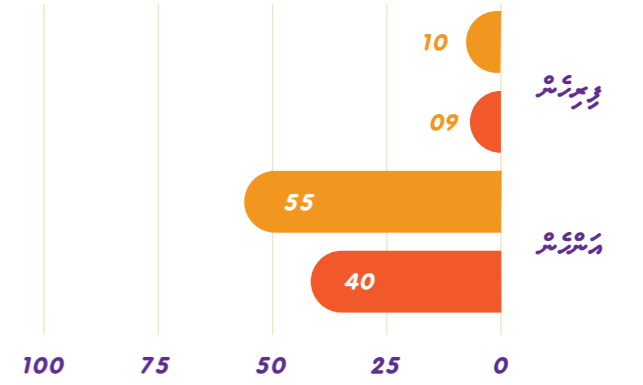
רווחים במגזר הפרטי



תחילת 9: 2022 וסך הרווחים של המגזר הציבורי והפרטי. המגזר הפרטי רווחי יותר בהשוואה ל-2021.

ב-2022 נרשמו 26 מיליון עובדים במגזר הפרטי, עלייה של 1.2% בהשוואה ל-2021. המגזר הציבורי נשאר יציב עם 12 מיליון עובדים. המגזר הלא-מבוטל נשאר יציב עם 13 מיליון עובדים, עלייה של 3 אחוזים בהשוואה ל-2021. המגזר הציבורי נשאר יציב עם 12 מיליון עובדים.

רווחים במגזר הציבורי



תחילת 10: 2022 וסך הרווחים של המגזר הציבורי והפרטי. המגזר הציבורי רווחי יותר בהשוואה ל-2021.

ב-2022 נרשמו 26 מיליון עובדים במגזר הפרטי, עלייה של 1.2% בהשוואה ל-2021. המגזר הציבורי נשאר יציב עם 12 מיליון עובדים. המגזר הלא-מבוטל נשאר יציב עם 13 מיליון עובדים, עלייה של 3 אחוזים בהשוואה ל-2021. המגזר הציבורי נשאר יציב עם 12 מיליון עובדים.

2022 וסך הרווחים של המגזר הציבורי והפרטי / רווחים במגזר הפרטי

- רווחים במגזר הפרטי: 8.5 מיליארד שקלים.
- רווחים במגזר הציבורי: 32 מיליארד שקלים.

© 2021، ދިވެހި ފުލުހު ސަރުކާރުގެ ގެޒެޓް

2nd Floor . H.Maizaandhoshuge . Sosanmagu . Male' . Republic of Maldives

2 ވަނަ ފެޓްޕްލާ . ސޯސަނު މާގު . ހެލެހު ސަރުކާރުގެ ގެޒެޓް . ދިވެހިރާއްޖޭގެ ޖުމްހޫރިއްޔާ

 301 0551

 301 0552

 info@fpa.gov.mv

 www.fpa.gov.mv



@FPAMaldives